

Velkommen til Tabulex SFO Børn

Log ind

Log ind via internettet

Åbn en internet browser og indskriv adressen:

www.sfoweb.dk

Log på med NemID.

- Når du er logget ind, kan du oprette et Tabulex Login



Log ind

Log ind via ForældreIntra

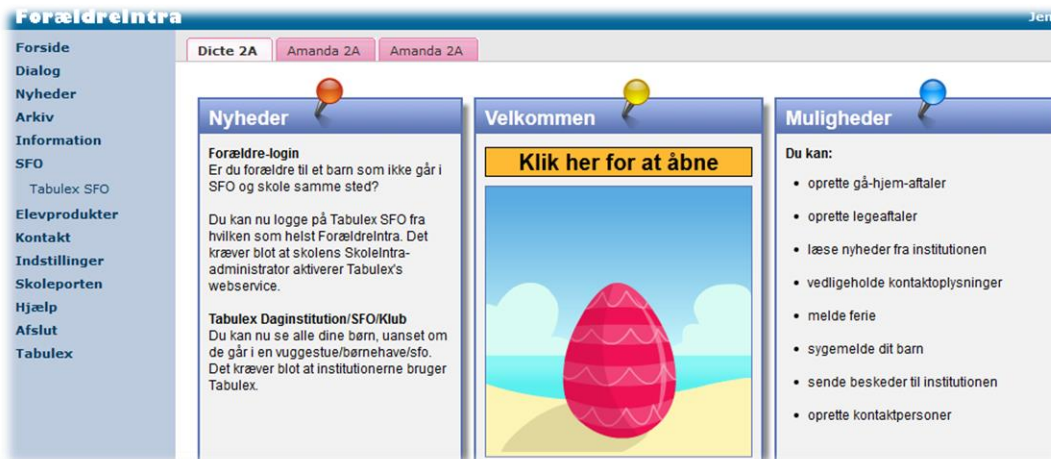
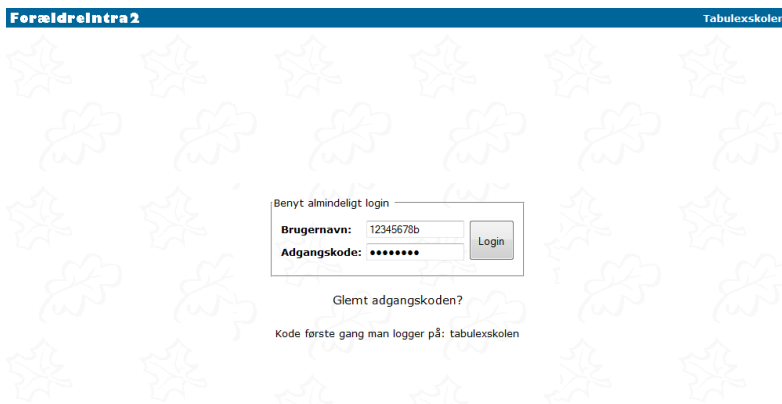
Log ind i ForældreIntra som du plejer.

Tryk på "Tabulex SFO" i menupunktet "SFO" i side menuen.

Tryk "Klik her for at åbne"

Forældre med forældremyndighed er automatisk oprettet i programmet.

Har du ikke forældremyndighed, kan anden forældremyndighedshaver give dig adgang.



Nyheder

Forældre-login
Er du forældre til et barn som ikke går i SFO og skole samme sted?

Du kan nu logge på Tabulex SFO fra hvilken som helst ForældreIntra. Det kræver blot at skolens SkoleIntra-administrator aktiverer Tabulex's webservice.

Tabulex Daginstitution/SFO/Klub
Du kan nu se alle dine børn, uanset om de går i en vuggestue/børnehave/sfo. Det kræver blot at institutionerne bruger Tabulex.

Velkommen

Klik her for at åbne

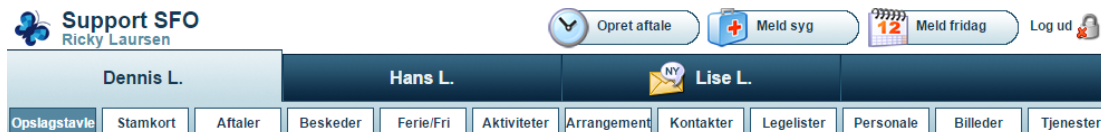
Muligheder

Du kan:

- oprette gå-hjem-aftaler
- oprette legeaftaler
- læse nyheder fra institutionen
- vedligeholde kontaktoplysninger
- melde ferie
- sygemelde dit barn
- sende beskeder til institutionen
- oprette kontaktpersoner

Hurtige funktioner

Få et overblik over dine børn,
tilknyttet Tabulex



The screenshot shows the top navigation bar of the Tabulex application. On the left, there is a 'Support SFO' logo with the name 'Ricky Laursen'. In the center, three user profiles are displayed: 'Dennis L.', 'Hans L.', and 'Lise L.'. On the right, there are three quick action buttons: 'Opret aftale' (Create agreement), 'Meld syg' (Report sick), and 'Meld fridag' (Report day off). A 'Log ud' (Logout) button is also present. Below the user profiles, a horizontal menu contains various navigation options: 'Opslagstavle', 'Stamkort', 'Aftaler', 'Beskeder', 'Ferie/Fri', 'Aktiviteter', 'Arrangement', 'Kontakter', 'Legelister', 'Personale', 'Billeder', and 'Tjenester'.

Via hurtig-knapperne øverst, kan
du:

Opret aftale

Meld syg

Meld fridag

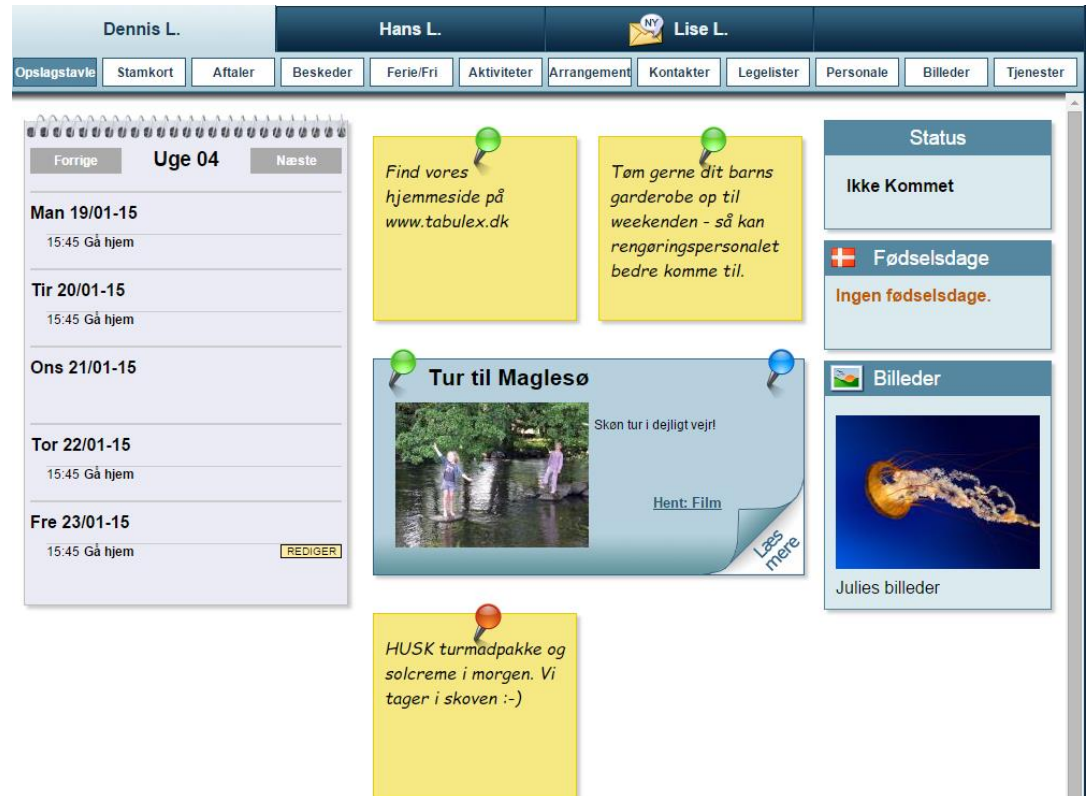
Du kan også oprette aftaler og
fridage ved at benytte fanen Aftaler
og fanen Ferie/Fri

Opslagstavle

Læs de seneste nyheder fra institutionen og fra afdelingerne.

Se bl.a. ugekalender, fødselsdage, nyheder, aktiviteter samt billeder.

I ugekalenderen kan du få vist samt tilmelde dit barn til en aktivitet



The screenshot displays the Tabulex user interface for three users: Dennis L., Hans L., and Lise L. The interface includes a navigation menu with options like 'Opslagstavle', 'Stamkort', 'Aftaler', 'Beskeder', 'Ferie/Fri', 'Aktiviteter', 'Arrangement', 'Kontakter', 'Legelister', 'Personale', 'Billeder', and 'Tjenester'. The main content area features a calendar for 'Uge 04' with dates from Monday 19/01-15 to Friday 23/01-15, each with a 'Gå hjem' button at 15:45. A 'REDIGER' button is visible at the bottom of the Friday entry. To the right of the calendar are several widgets: a yellow sticky note with the text 'Find vores hjemmeside på www.tabulex.dk'; another yellow sticky note with the text 'Tøm gerne dit barns garderobe op til weekenden - så kan rengøringspersonalet bedre komme til.'; a blue widget titled 'Tur til Maglesø' featuring a photo of people in a stream, the text 'Skøn tur i dejligt vejr', a 'Hent: Film' link, and a 'Læs mere' button; a 'Status' widget showing 'Ikke Kommet'; a 'Fødselsdage' widget with a Danish flag icon and the text 'Ingen fødselsdage.'; and a 'Billeder' widget showing a jellyfish image with the caption 'Julies billeder'.

Stamkort

Indtast kontaktoplysninger og tag stilling til dit barns tilladelser og hvilke oplysninger du vil have vist på legelister, dvs. for andre forældre.

Hvis lægeoplysninger ikke er udfyldt, skal du selv udfylde dette.

Tabulex opdaterer dagligt navn, adresse og forældremyndighed fra Folkeregisteret.


Dit bemærkningsfelt ses kun af dig og institutionen.

Her kan der oprettes brugerprofil til Tabulex Login/app.

Dennis L.
Hans L.
NY Lise L.

Opslagstavle
Stamkort
Aftaler
Beskeder
Ferie/Fri
Aktiviteter
Arrangement
Kontakter
Legelister
Personale
Billeder
Tjenester

Denise Laursen(ZA) Gem



Stamdata

Hjem: Vis på legeliste

Mobil:

Email:

Adresse:
4000 Roskilde

Lægeoplysninger:

Navn:

Adresse:

Postnr./By:

Telefon:

Web:

Tilladelser

<input type="checkbox"/> Mit barn har fødevarerallergi (angiv for hvad i en kommentar)	<input type="button" value="Tilføj kommentar"/>
<input type="checkbox"/> Må cykle med personale	<input type="button" value="Tilføj kommentar"/>
<input checked="" type="checkbox"/> Barnet har fulgt børnevaccinationsprogram	Tilladelse givet af: Ricky Laursen <input type="button" value="Tilføj kommentar"/>
<input checked="" type="checkbox"/> Billeder må anvendes i institutionens folder	Tilladelse givet af: Ricky Laursen <input type="button" value="Tilføj kommentar"/>
<input checked="" type="checkbox"/> Billeder af barnet må publiceres på hjemmesiden	Tilladelse givet af: Ricky Laursen <input type="button" value="Tilføj kommentar"/>
<input type="checkbox"/> Der må indhentes information fra sundhedsplejerske	<input type="button" value="Tilføj kommentar"/>
<input type="checkbox"/> Kørseltilladelse - se beskrivelse under "Information fra institutionen"	<input type="button" value="Tilføj kommentar"/>

Ricky Laursen

Hjem: Vis på legeliste

Mobil:

Arbejde:

Email:

Adresse:
Roskilde

Bemærkning ang. Denise

Login:

Brugernavn:

Adgangskode: Gentag:

Minimum tegn: 4 Minimum tegn: 4

Aftaler

Aftaler kan enten oprettes som enkeltstående aftaler eller som en gentagen aftale.

F.eks.:

- hentes af far i dag kl. 15:00.
- hentes af mormor hver anden onsdag kl. 14:00
- skal til sport/fritid hver anden mandag kl. 14:00 og kommer igen kl. 15:30
- er selvbestemmer og må gå hjem fra kl. 13:00 -16.00 hver tirsdag og torsdag

Skal en gentagen aftale aflyses en enkelt dag, oprettes der en enkeltstående aftale for dagen. Denne enkeltstående aftale "overskriver" den gentagne aftale.

Aftaler for Dennis Laursen						Vis gamle aftaler	Opret ny aftale
Aftaler							
Dato	Hvad	Tid	Transport	Kommentar			
Fre 23/01-15	Legeaftale: Skal hjem til Jon Fardal					Slet	
Gentagne aftaler							
Periode	Interval	Hvad	Tid	Transport	Kommentar		
Fra 07/08-14 Til 31/07-15	Hver anden uge på man-, tors-, fredage	Gå hjem	kl. 15:45				Rediger Slet
Fra 27/01-15 Til 31/07-15	Hver uge på tirsdage	Hentes af Mormor	kl. 15:00		Husk skoletaske		Rediger Slet
Fra 28/01-15 Til 31/07-15	Hver uge på onsdage	Gå hjem	kl. 16:00	med skolebus	Husk gymnastikøj		Rediger Slet

Opret ny aftale

Hvad: * Hentes

Hentes af (fx. mor/far): Klik her

Kl: * FRITID

Dato: * Sport/fritid

Kommentar: HJEM

Gå hjem

Selvbestemmer

Hentes

Legeaftale

HUSK

Medicin

Lektier

Husk

Gentagelse

Opslag:

Opret Annuller

Beskeder

Her kan du se og oprette besked til andre forældre og institutionen. Det er vigtigt at beskeder til institutionen ikke har nogen deadline. En besked kunne være: ”Mia har sovet dårligt og er lidt gnaven i dag”

At Mia bliver hentet kl. 16.00 af farfar, er ikke en besked men en aftale og oprettes under fanen ”Aftaler” eller på hurtig-knappen ”Opret aftale”.

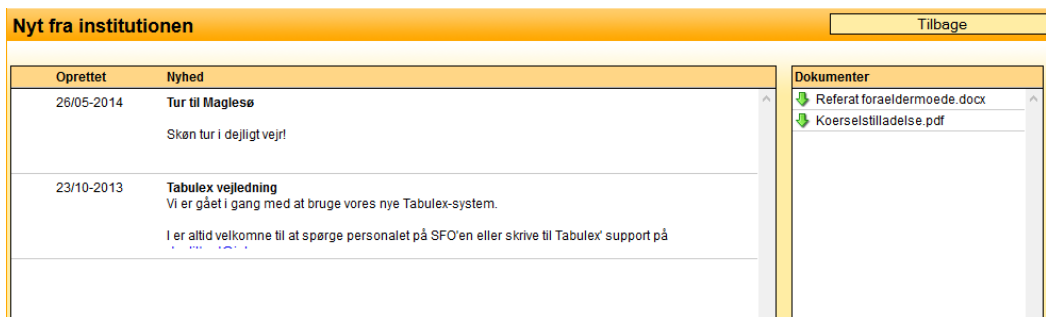
Under Nyt fra institutionen vises alle opslag, der er lagt på opslagstavlen.



Opslagstavle Stamkort Aftaler **Beskeder** Ferie/Fri Aktiviteter Arrangement Kontakter Legelister Personale Billeder Tjenester

Beskeder

- Mine beskeder 1 ny besked
- Nyt fra institutionen 1 ny besked



Nyt fra institutionen Tilbage

Oprettet	Nyhed
26/05-2014	<p>Tur til Maglese</p> <p>Skøn tur i dejligt vejr!</p>
23/10-2013	<p>Tabulex vejledning</p> <p>Vi er gået i gang med at bruge vores nye Tabulex-system.</p> <p>I er altid velkomne til at spørge personalet på SFO'en eller skrive til Tabulex' support på ...</p>

Dokumenter

- Referat foraeldermoede.docx
- Koerselstilladelse.pdf

Ferie/Fri

Feriepasning

Meld pasning i institutionens ferieperioder, dvs. hvilke dage dit barn kommer/ikke kommer.
 Når du melder pasning, skal du angive hvornår du forventer at aflevere og hente barnet.

OBS: Du skal udfylde kommer/kommer ikke for alle dagene for at kunne gemme feriepasningen.

Fridage

Meld fridage på dage som ligger uden for ferieperioderne.

Der kan ikke meldes feriepasning via Tabulex Forælder App.

Opslagstavle	Stamkort	Aftaler	Beskeder	Ferie/Fri	Aktiviteter	Tilladelser	Kontakter	Legelister	Personale	Billeder	Tjenester
--------------	----------	---------	----------	------------------	-------------	-------------	-----------	------------	-----------	----------	-----------

Feriepasning

Angiv hvilke dage dit barn kommer / ikke kommer

Sommerferie uge 30 Feriepasning gemt

Sidste frist for tilbagemelding var 14/05-2012.
 Kontakt evt. institutionen for ændringer.
 Du kan dog stadig registrere her hvis dit barn ikke kommer.

Kommer	Kommer ikke	Dato	Fra kl.	Til kl.
<input type="radio"/>	<input type="radio"/>	23/07-12		
<input type="radio"/>	<input type="radio"/>	24/07-12		
<input type="radio"/>	<input checked="" type="radio"/>	25/07-12		
<input type="radio"/>	<input checked="" type="radio"/>	26/07-12		
<input type="radio"/>	<input checked="" type="radio"/>	27/07-12		

Fridage

Opret fridage

Her kan oprettes fridage som ligger udenfor institutionens ferieperioder

01/08-11 - 06/10-11 Rediger Slet

Aktiviteter

Her ses alle Aktiviteter, både tilmeldte og ikke tilmeldte, oprettet af institutionen.

Aktiviteterne kan vises og tilmeldes via Opslagstavle eller fanen Aktiviteter.

Lukkede Aktiviteter kan tilmeldes via kontakt med personale.

Afmelding fra en Aktivitet sker via kontakt med personale.

Opslagstavle	Stamkort	Aftaler	Beskeder	Ferie/Fri	Aktiviteter	Arrangement	Kontakter	Legelister	Personale	Billeder	Tjenester
Aktiviteter for Dennis Laursen											Vis gamle aktiviteter
Tilmeldte											
Aktivitet	Dato	Tilmelding									
Fritter-Cup 2015	18/02-15 kl. 12:00 - 17:00	1 tilmeldt Max 50 pladser	Vis								
Ikke tilmeldte											
Aktivitet	Dato	Tilmelding									
Zoo-tur	12/03-15 kl. 13:00 - 17:00	0 tilmeldte Max 10 pladser	Vis								

Forrige	Uge 08	Næste
Man 16/02-15		
Tir 17/02-15		
15:00 Hentes af Mormor <i>Husk skoletaske</i>		
Ons 18/02-15		
12:00 Fritter-Cup 2015 Slutter 17:00 Er tilmeldt		VIS
16:00 Gå hjem <i>Husk gymnastiktøj</i>		REDIGER
Tor 19/02-15		
13:00 Zoo-tur Slutter 17:00 Er IKKE tilmeldt		VIS
Fre 20/02-15		

Arrangementer

Her kan du svare på institutionens familiearrangementer.

F.eks. Bedsteforældredag, sommerfest og lign.

Opslagstavle Stamkort Aftaler Beskeder Ferie/Fri Aktiviteter **Arrangement** Kontakter Legelister Personale Billeder Tjenester

Arrangementer for Dennis Laursen Vis gamle arrangementer

Billede	Tidspunkt	Arrangement	Besvaret af
	Fre 27/02-2015 17:00 til 20:00 Svarfrist: Ons 18/02-2015	Sommerfest 2015 Så er det tid til vores årlige sommerfest hvor vi som vanligt griller pølser og laver snobrød på bålpladsen...	Ikke besvaret <input type="button" value="Besvar"/>

Arrangement

Sommerfest 2015

Dato 27/02-15
Tidspunkt Fra 17:00 til 20:00
Svarfrist 18/02-15

Så er det tid til vores årlige sommerfest hvor vi som vanligt griller pølser og laver snobrød på bålpladsen...

Hvor mange voksne deltager I med?

Hvad medbringer I til det fælles bord?

Må dit barn få slikpose?
 Ja
 Nej

Hvilken af nedenstående, medbringer I?
 Snobrødspinde
 Snobrødsdej
 Brænde til bålet

Sæt kryds hvis I ikke deltager
 Deltager ikke

Kontakter

Opret yderligere kontaktpersoner med/uden webadgang samt mulighed for at hente

Webadgang = fuld adgang til programmet dvs. oprette aftaler, tilmelde ferieperioder osv.

Forældre med forældremyndighed er automatisk oprettet til at kunne logge ind i programmet og kan ikke slettes.



The screenshot shows a web application interface with a navigation menu at the top containing: Opslagstavle, Stamkort, Aftaler, Beskeder, Ferie/Fri, Aktiviteter, Arrangement, **Kontakter**, Legelister, Personale, Billeder, and Tjenester. Below the menu, the page title is 'KontakterDennis Laursen' and there is a button 'Opret ny kontakt'. The main content area displays a table of contacts with columns: Relation, Navn, Adresse, Post nr. / by, Telefon Mobil, and Arbejde. There are two rows of contact data, each with 'Rediger' and 'Slet' buttons.

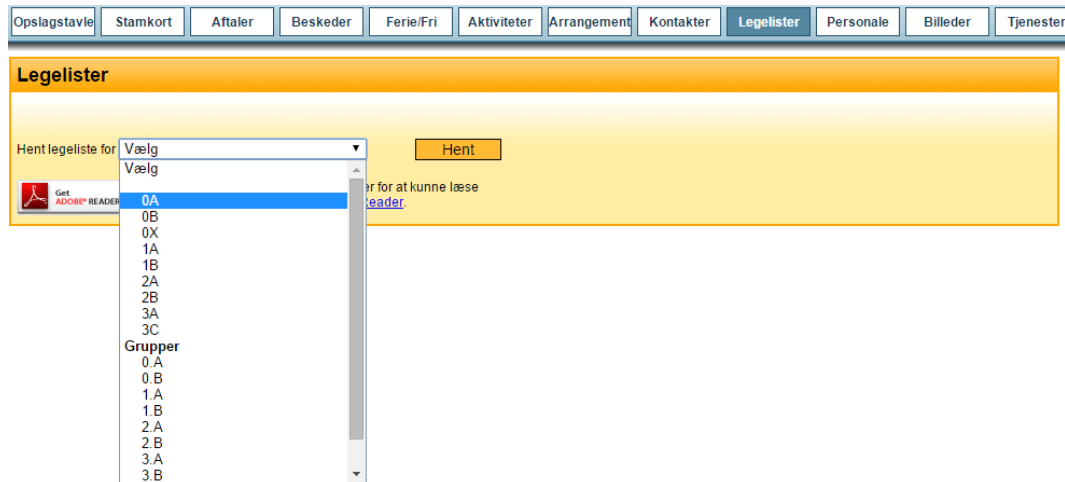
Relation	Navn	Adresse	Post nr. / by	Telefon Mobil	Arbejde		
	Nabo	Tina	Norgesvej	4000 Roskilde		Rediger	Slet
	Far	Ricky Laursen	Gammel Marbjergvej 9	4000 Roskilde	50983678	Rediger	Slet

Legelister

Her kan du hente legelister på alle børn tilknyttet institutionen.

Adresser vises automatisk, undtagen for børn/forældre med hemmelig adresse.

Telefonnumre vises automatisk med mindre forældre fjerner tilladelsen "Vis på legeliste", under Stamkort.



The screenshot shows the 'Legelister' interface. At the top, there is a navigation menu with the following items: Opslagstavle, Stamkort, Aftaler, Beskeder, Ferie/Fri, Aktiviteter, Arrangement, Kontakter, Legelister (selected), Personale, Billeder, and Tjenester. Below the menu, the main content area is titled 'Legelister'. It features a dropdown menu labeled 'Hent legeliste for' with a 'Vælg' button. The dropdown menu is open, showing a list of options: 0A, 0B, 0X, 1A, 1B, 2A, 2B, 3A, 3C, and a 'Grupper' section with sub-items 0.A, 0.B, 1.A, 1.B, 2.A, 2.B, 3.A, and 3.B. To the right of the dropdown menu is a 'Hent' button. Below the dropdown menu, there is a PDF viewer showing a document with the Adobe Reader logo and the text 'Get Adobe Reader'. The document content is partially visible, showing the text 'er for at kunne læse' and 'leader'.



Personale

Se en oversigt over personalet samt telefonnummer til de enkelte afdelinger.




Opslagstavle Stamkort Aftaler Beskeder Ferie/Fri Aktiviteter Arrangement Kontakter Legelister **Personale** Billeder Tjenester

Personale



Lageret

 Jesper Hansen Lager Master	 Kristina Hansen Pædagog
---	--

Månehøjen

 Pædagog Navn Vikar & SingStar ekspert	 Sonny Lützop Hansen Pædagogmedhjælper	 Tina Eyrich Pædagog & god til snowboard
--	--	--

Solhøjen

 Jens Kjøller Praktikant	 Karin Bondgaard Afdelingsleder
---	--

Billeder

Se en oversigt over gallerier fra institutionen.

Download billede ved at trykke på galleriet og derefter vælge et billede i serien. Valgte billede vises i større udgave.

Tryk "Hent billede"

Opslagstavle Stamkort Aftaler Beskeder Ferie/Fri Aktiviteter Arrangement Kontakter Legelister Personale **Billeder** Tjenester

Billeder

Cykelskole



Strand, sand og vand



Tjenester

Vælg om du vil adviseres, når der kommer en ny besked i programmet.

Du kan også tilmelde dig SMS-tjenester samt finde information om oprettelse af aftaler via SMS.

Som udgangspunkt får alle forældre 10 SMS'er til at prøve ordningen samt mulighed for at tilkøbe flere SMS'er.

Har du Android eller iOS Smartphone eller Tablet, har du mulighed for at downloade Tabulex Forælder App.

Opslagstavle
Stamkort
Aftaler
Beskeder
Ferie/Fri
Aktiviteter
Arrangement
Kontakter
Legelister
Personale
Billeder
Tjenester

Tjenester for Dennis Laursen

Advisering - email

[Gem nu](#)

Jeg ønsker at blive adviseret pr. e-mail, når der er nyt i Tabulex SFO (nyheder, beskeder og aktiviteter)

Modtag beskedens indhold i e-mailen
(OBS! Beskeden kan indeholde personfølsomme oplysninger.)

Vælg SMS-tjenester

Jeg vil gerne modtage SMS når: [Gem nu](#)

Komme/Gå	Pris
<input type="checkbox"/> Dennis ankommer i morgen-SFO	1 SMS
<input checked="" type="checkbox"/> Dennis ankommer efter skole	1 SMS
<input type="checkbox"/> Dennis kommer tilbage til SFO fra sport/fritid	1 SMS
<input type="checkbox"/> Dennis går hjem fra institutionen	1 SMS


Løsning:

	Man	Tir	Ons	Tor	Fre
Lige uger	<input checked="" type="checkbox"/>	<input checked="" type="checkbox"/>	<input checked="" type="checkbox"/>	<input checked="" type="checkbox"/>	<input checked="" type="checkbox"/>
Ulige uger	<input checked="" type="checkbox"/>	<input checked="" type="checkbox"/>	<input checked="" type="checkbox"/>	<input checked="" type="checkbox"/>	<input checked="" type="checkbox"/>


My mobile phone number:
Jeg vil gerne modtage mine SMS'er på mobilnummer:


[VIS HISTORIK OVER SENDTE SMS'er](#)

APP til Android og iPhone / iPad



Søg efter Tabulex SFO på Google Play





Søg efter Tabulex SFO på Google Play

Opret en aftale med SMS

[Gemt](#)

Modtag bekræftelse når systemet har registreret min besked Pris 1 SMS

Send en SMS med en tekste-kode til: (alm. SMS-takst)
0045 6099 40 30 20 50

Ja, vi ved godt at det er et langt nummer :-)
-Så vi anbefaler at du gemmer det i dine kontakter

[SE TEKST-KODER](#)

Infotavle

Vælg klasse

Infotavlen er en skærm, sat op til betjening af børn og forældre.

På infotavlen kan man se institutionens opslagstavle samt registrere børnene.

Tryk på dit barns klasse eller gruppe , for at finde dit barn

Opslagstavle		BØRN
0A	0B	
1A	1B	
2A	2B	

Vælg barn

På brikken kan du se hvor dit barn befinder sig samt næste aftale.

Opslagstavle					BØRN
Allan P	André P	Anne K	Ayat V	Aysha S	
Benjamin H Hentes 17:00 Kommet	Carl A Sport/fritid 11:00	Dyveke B Hentes 17:00 TUR	Emilie T	Emin K	
Jon F Hentes 17:00 Kommet	Judy H	Mai B Hentes 17:00 PS3 / Wii	Melvin P Hentes 17:00 PS3 / Wii	Michael Z Hentes 17:00 PS3 / Wii	
Molly E Selvbestemmer 12:00-15:00 Kommet	Parmjeet C	Poul K	Rikke S	Rökkvi B	

Check ind/ud

På infotavlen har børn og forældre mulighed for at registrere følgende:

- Kommet - hvor er jeg?
- Gået hjem
- Gået til sport/fritid
- Gået hjem til

Benytter Institutionen ”Steder”, kan børnene registrere hvor de er ved at klikke på de gule steder.

Benytter institutionen ”Aktiviteter”, kan tilmeldte børn registrere hvor de er ved at klikke på de blå aktiviteter

Opslagstavle		BØRN		
Kommet 0 			Hjem til 	Hjem 
hal 0  Benjami Kasper Magnus	Sy og hobby 0  Camill Karina Mariar Najara	Male og tegne 0  Jeanne Judy Sodabeh	Tumlesalen 0  Hanne Linda	Legepladsen 0  Benjamin
Klasseværelse 0 	Legorum 0  Kasper	Spillerum 0  Kasper Magnus Oskar	Miniklub 0 	Træværksted 0  Najaraq
Kroen  73	Legeplads  18	Cyklng for begyndere2  7		

God fornøjelse

Flere vejledninger kan hentes på

www.tabulex.dk/support